

اثر تیمارهای مختلف پرایمینگ بر درصد و سرعت جوانه زنی چهار رقم بذر چغندر قند

آزاده حسینی، علیرضا کوچکی^۱

چکیده

جهت بررسی اثر پرایمینگ بر جوانه زنی بذر چغندر قند آزمایشی به صورت فاکتوریل در قالب طرح آماری کاملاً تصادفی در ۳ تکرار و هر کدام در دو نوبت در داخل پتری دیش انجام شد، که در آن فاکتور اول ارقام مختلف چغندر قند شامل: افشاری، یونیورس، اوربیس، ک.و.اس و فاکتور دوم شامل اسید کلریدریک ۰/۱، نرمال، اسید کلریدریک ۰/۵، نرمال، پلی اتیلن گلايکول ۶۰۰۰، کلرید سدیم ۱/۵، نرمال و آب مقطر (شاهد) بود. نتایج نشان داد که استفاده از آب مقطر و اسید کلریدریک، بیشترین درصد و سرعت جوانه زنی را در پی داشتند. ارقام ک.و.اس، یونیورس، افشاری و همچنین اوربیس به ترتیب بیشترین سرعت جوانه زنی را داشتند هر چند که از نظر درصد جوانه زنی بین آنها تفاوتی وجود نداشت. طول ریشه‌چه و ساقه‌چه در تیمارهای کلریدسدیم و پلی اتیلن گلايکول نسبت به تیمار اسید کلریدریک کاهش یافت. ارقام افشاری، ک.و.اس، یونیورس و اوربیس به ترتیب بیشترین طول ساقه‌چه را داشتند.

واژه‌های کلیدی: پرایمینگ، چغندر قند، درصد جوانه‌زنی، سرعت جوانه‌زنی.

مقدمه

چند ساعت در آب شسته می‌شود، اما در مطالعات بعدی جذب کنترل شده آب مورد مطالعه قرار گرفت که یکی از این تکنیک‌ها پرایمینگ می‌باشد (۱۴). پرایمینگ بنا به تعریف به تیمار بذر قبل از کاشت اطلاق می‌شود که به وسیله آن بذر مرحله اول جوانه زنی را طی می‌کند ولی به دلیل پایین بودن میزان آب جذب شده از خروج ریشه‌چه ممانعت به عمل می‌آید. به عبارت دیگر در جریان پرایمینگ بذر از مرحله جوانه زنی تا شروع تقسیم سلولی تحریک می‌شود و پس از خشک شدن و آبیگری مجدد از همان نقطه‌ای که خشک شده بود شروع به فعالیت می‌کند (۳). عمل پرایمینگ در هر گیاهی ممکن است با اهداف خاصی صورت گیرد. در چغندر قند برای عمل پرایمینگ

نتایج برخی مطالعات (۳ و ۲) حاکی از آن است که جوانه‌زنی و استقرار گیاهچه بذر چغندر قند ممکن است تا حد زیادی تحت تأثیر ترکیبات شیمیایی ممانعت کننده قرار گیرد، به طوری که این مواد با شستشوی بذر با آب و بعضی مواد شیمیایی از بین می‌روند. در پوسته بذر چغندر قند موادی چون فنل‌ها، آمونیاک، چربی، اسید اگزالیک، نترات پتاسیم، بتائین و موسیلاژ موجود است که اثر سوء این مواد در صورت شستشوی بذر با آب از بین خواهد رفت. از طرفی گزارش شده است که پریکارپ اطراف بذر در چغندر قند مانع رسیدن آب و اکسیژن به آن می‌شود (۲). در شستشوی معمولی بذر قبل از کاشت، بذر فقط برای

۱- به ترتیب دانشجوی سابق کارشناسی ارشد زراعت و عضو هیأت علمی دانشکده کشاورزی، دانشگاه فردوسی مشهد.

جلیلیان و همکاران (۲) نشان دادند که بهترین غلظت پلی اتیلن گلايکول برای پرایمینگ بذر چغندر قند ۱/۲- مگاپاسکال و به مدت پنج روز می باشد. در این آزمایش پرایمینگ بذر باعث کاهش مدت زمان لازم برای رسیدن به ۵۰ درصد جوانه زنی شد. بگومیلا و همکاران (۱۱) نشان دادند که پیش تیمار بذر به وسیله آب اثر معنی داری بر جوانه زنی بذر گوجه فرنگی داشت. در آزمایش دیگری (۹) ملاحظه شد که خیساندن بذر چغندر قند به مدت دو ساعت در اسید کلریدریک ۰/۳ نرمال باعث افزایش درصد جوانه زنی و سرعت جوانه زنی شد.

هدف از اجرای این آزمایش مطالعه تأثیر تیمارهای مختلف پرایمینگ بر خصوصیات جوانه زنی و رشد گیاهچه ارقام چغندر قند است.

مواد و روش ها

جهت بررسی اثر پرایمینگ بر جوانه زنی بذر چغندر قند آزمایشی به صورت فاکتوریل در قالب طرح کاملاً تصادفی در ۳ تکرار و هر کدام در دو نوبت در داخل پتری دیش انجام شد، که در آن فاکتور اول، ارقام مختلف چغندر قند شامل: افشاری، یونیورس، اوربیس، ک.و.اس و فاکتور دوم شامل اسید کلریدریک ۰/۱ نرمال، اسید کلریدریک ۰/۵ نرمال، پلی اتیلن گلايکول ۶۰۰۰، کلرید سدیم ۱/۵ نرمال و آب مقطر (شاهد) بود.

برای انجام آزمایش ابتدا پتری دیش هایی با ابعاد ۱۰ × ۹ سانتی متر به منظور جلوگیری از آلودگی در دمای ۱۲۰ درجه سانتی گراد به مدت ۲۴ ساعت در آون قرار داده شد. پیش از شروع آزمایش، بذرها در محلول هیپو کلریت سدیم ۱۰ درصد به مدت ۳۰ ثانیه خیسانده و سپس با آب مقطر شستشو شدند. تعداد ۵۰ عدد بذر به پتری دیش های ضد عفونی شده انتقال داده شدند و محلول های مورد نظر (اسید کلریدریک ۰/۳ و ۰/۱ نرمال، پلی اتیلن گلايکول، کلرید سدیم و آب مقطر) به هر یک از پتری دیش ها اضافه شد و به مدت ۲ ساعت در محلول باقی ماندند. سپس بذور

مزایای زیادی از جمله افزایش سرعت جوانه زنی در شرایط درجه حرارت پایین، افزایش عملکرد ریشه، افزایش قدرت جوانه زنی در شرایط شوری و خشکی، کاهش نیاز به آب جهت سبز شدن و در نهایت استقرار بهتر و مناسب بوته ها در واحد سطح ذکر شده است (۴ و ۷). در روش پرایمینگ معمولاً از پلی اتیلن گلايکول استفاده می شود. پلی اتیلن گلايکول علاوه بر اینکه قابل دسترس می باشد، هیچگونه واکنش فیزیولوژیکی با بذر ندارد.

ملکول های بسیار درشت این ماده به اکسیژن اجازه عبور از دیواره سلولی بذر را نمی دهد و اکسیژن رسانی به ریشه ها را دچار اختلال می کند. پلی اتیلن گلايکول همچنین ممکن است در انتقال یون ها دخالت نماید (۱۸).

کلیه املاح محلول در آب آبیاری یا در محلول خاک باعث ایجاد پتانسیل منفی شده و جذب آب برای ریشه را دشوار می کند البته برخی املاح نامطلوب نظیر سدیم و کلر علاوه بر ایجاد پتانسیل منفی اثر سوء بر واکنش های متابولیسمی گیاه نیز دارند. برای ایجاد پتانسیل منفی از پلی اتیلن گلايکول و کلرید سدیم و کلرید کلسیم استفاده می شود (۱۱، ۱۰ و ۴). افزایش غلظت یک نمک محلول به ویژه کلرید سدیم، کاهش سرعت و درصد کل جوانه زنی در یونجه را موجب می شود (۱۳).

درانت و جاگارد (۱۴) نشان دادند که اعمال تیمارهای مختلف دما (۱۵ و ۲۵ درجه سانتی گراد) باعث افزایش جوانه زنی و استقرار و کاهش بولتینگ چغندر قند شد و با اعمال تیمار پیش جوانه زنی بذر، کشت چغندر قند ۱۰ روز زودتر انجام شده و عملکرد چغندر قند ۴۸٪ افزایش یافت. در تحقیقی دیگر (۱۵) ذکر شده است که پرایمینگ بر روی بذور چغندر قند باعث افزایش جوانه زنی شد و اثر اندکی بر روی گلدهی، بلوغ و عملکرد گیاه داشت. در بررسی کافی و گلدانی (۸) با کاهش پتانسیل آب، درصد جوانه زنی در چغندر قند و نخود کاهش یافت، ولی گندم از این جهت مقاومت خوبی نشان داد. در این آزمایش پلی اتیلن گلايکول مضرترین ماده جهت ایجاد پتانسیل منفی بود.

نتایج و بحث

در جدول ۱ میانگین مربعات مربوط به درصد و سرعت جوانه زنی و طول ریشه‌چه و ساقه‌چه نشان داده شده است. بین تیمار رقم چغندر قند و تیمار پرایمینگ شده اختلاف معنی‌داری دیده شد. اثر متقابل بین رقم چغندر و تیمار پرایمینگ بر خصوصیات جوانه زنی معنی‌دار نبود.

در شکل ۱ اثر پیش تیمارها بر روی سرعت جوانه زنی نشان داده شده است. همانگونه که مشاهده می‌شود، سرعت جوانه زنی به ترتیب در تیمارهای اسید کلریدریک ۰/۱ نرمال و آب مقطر و اسید کلریدریک ۰/۵ نرمال در بالاترین میزان خود بود. این موضوع دور از انتظار نیست زیرا شستشوی بذور با آب و اسید کلریدریک ۰/۱ و ۰/۵ نرمال باعث از بین رفتن ترکیبات شیمیایی ممانعت کننده جوانه زنی در پوسته بذور شده است. مطالعات نشان داده‌اند که با قرار گرفتن بذور

در دمای ۲۵ درجه سانتی‌گراد خشک شدند و در بستر شن کشت شدند. شمارش بذورهای جوانه زده هر روز پس از شروع آزمایش انجام شد. در روز دهم بعد از انجام آزمایش طول ریشه‌چه و ساقه‌چه اندازه‌گیری و ثبت شدند.

برای محاسبه درصد و سرعت جوانه زنی از روابط ۱ و ۲ استفاده شد.

$$(1) \text{ تعداد کل بذور} / (\text{تعداد بذور جوانه زده تا روز } I) \times 100 = \text{درصد جوانه زنی}$$

$$(2) I / (\text{تعداد بذور جوانه زده تا روز } I) \times 100 = \text{سرعت جوانه زنی}$$

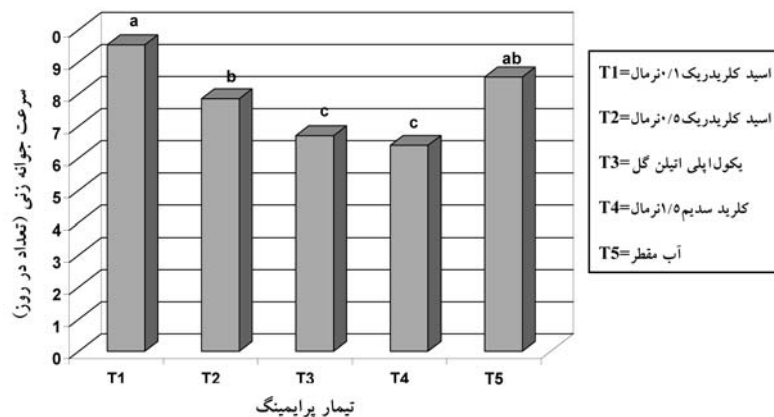
I = شماره روزهای مورد نظر پس از شروع آزمایش پس از اتمام آزمایش، داده‌ها به وسیله نرم افزار MSTAT-C تجزیه و تحلیل شدند. مقایسه کلیه میانگین‌ها توسط آزمون LSD و در سطح احتمال ۵ درصد انجام شد.

جدول ۱: میانگین مربعات درصد و سرعت جوانه زنی، طول ریشه‌چه و ساقه‌چه در بذور چغندر قند.

منابع تغییرات	درجه آزادی	درصد جوانه زنی	سرعت جوانه زنی	طول ریشه‌چه	طول ساقه‌چه
رقم	۳	۲۲,۱۵۵*	۴۰,۲۶۷*	۲,۰۴۸*	۰,۳۲۵Ns
پرایمینگ	۴	۱۸,۰۳۴*	۳۲۴,۵*	۳,۹۵۷*	۰,۹۳۷Ns
رقم*پرایمینگ	۱۲	۸,۸۹۲ns	۱۰۰,۷ns	۰,۸۶ns	۰,۷۶۹Ns
خطا	۴۰	۲,۹۹۳	۷۷,۷	۰,۷۳	۰,۷۲
ضریب تغییرات(%)		۲۰,۸۹	۱۰,۱۷	۱۸,۴۵	۱۹,۱

ns غیر معنی‌دار

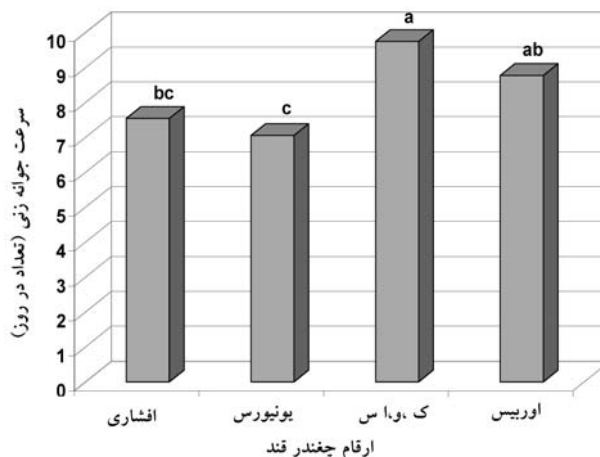
* معنی‌داری در سطح ۵٪



شکل ۱: اثر پیش تیمار بر میانگین سرعت جوانه زنی بذور چغندر قند. میانگین‌های دارای حداقل یک حرف مشترک، تفاوت معنی‌دار ندارند.

بذر باشد که نشان دهنده حساسیت بیشتر چغندر قند به شوری و خشکی در مرحله گیاهچه‌ای در مقایسه با مراحل بعدی رشد است که در منابع متعدد (۱ و ۱۷) نیز تأیید شده است. گزارش شده است (۱) که اگر غلظت نمک در آب قابل دسترس بیشتر از ۴ دسی زیمنس بر متر باشد، جوانه زنی نهایی در یونجه کاهش می‌یابد. خواجه حسینی و همکاران (۱۹) بیان کردند که کلرید سدیم بستر از پلی اتیلن گلایکل سبب کاهش سرعت و درصد جوانه زنی در بذور سویا شد. در شکل (۲) سرعت جوانه زنی بذر در ارقام مختلف چغندر قند نشان داده شده است. ارقام ک.و.اس، یونیورس، افشاری و اوریس به ترتیب بیشترین سرعت جوانه زنی را داشتند.

در شکل (۳) اثر پیش تیمار، بر درصد جوانه زنی نشان داده است. مقایسه شکل‌های ۲ و ۳ نشان می‌دهد که الگوی تغییرات درصد جوانه زنی و سرعت جوانه زنی تقریباً مشابه است. درصد جوانه زنی به ترتیب در تیمارهای اسید کلرید ریک ۰/۱ نرمال، اسید کلرید ریک ۰/۵ نرمال و آب مقطر در بالاترین میزان خود بوده و این موضوع مشابه آنچه در مورد سرعت جوانه زنی ذکر شده است، می‌باشد. کمترین درصد جوانه زنی مربوط به تیمار پلی اتیلن گلایکول و کلرید سدیم ۱/۵ نرمال بود، که با نتایج سایر محققان (۱، ۲۰، ۲۱) مطابقت دارد. مالک (۲۰) بذور نخود را با پلی اتیلن ۸۰۰۰ پیش رس

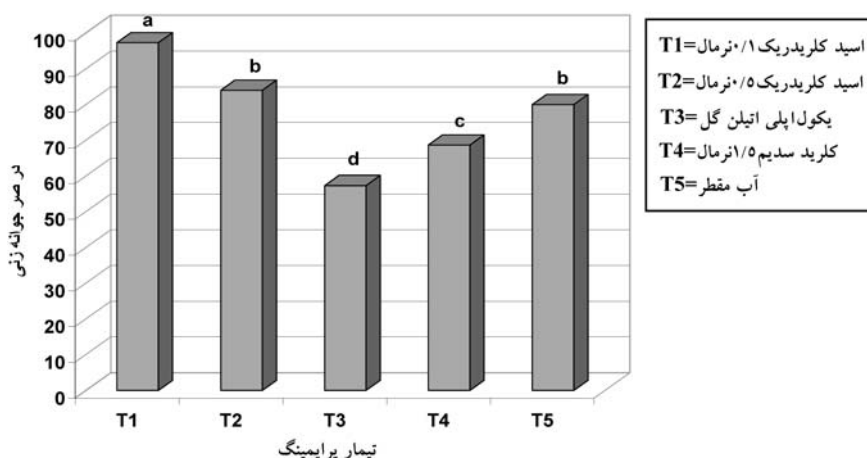


شکل ۲: میانگین سرعت جوانه زنی ارقام چغندر قند. میانگین های دارای حداقل یک حرف مشترک، تفاوت معنی دار ندارند.

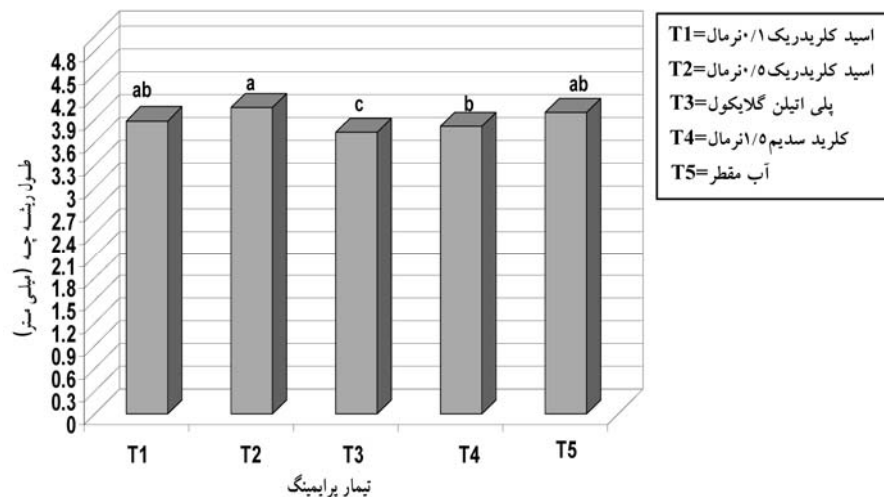
به مدت ۲ ساعت در اسید کلرید ریک، ترکیبات شیمیایی ممانعت کننده جوانه زنی در پوسته بذر کاهش یافته و در نتیجه جوانه زنی آن افزایش می‌یابد.

هریس (۱۶) با انجام آزمایشی بر روی نخود نشان داد که خیساندن بذور نخود در آب قبل از کاشت، باعث ۵۰ درصد افزایش عملکرد می‌گردد.

پلی اتیلن گلایکول و کلرید سدیم ۱/۵ نرمال باعث کاهش معنی دار سرعت جوانه زنی شدند. این موضوع حاکی از آن است که افزایش خشکی و شوری اثر بازدارندگی بر جوانه زنی بذر دارد. به نظر می‌رسد این اثر ناشی از افزایش فشار اسمزی و کاهش جذب آب توسط



شکل ۳: اثر پیش تیمار بر درصد جوانه زنی بذور چغندر قند. میانگین های دارای حداقل یک حرف مشترک، تفاوت معنی دار ندارند.



شکل ۴: طول ریشه چه چغندر قند پس از اعمال تیمارهای پرایمینگ بر روی بذر. میانگین‌های دارای حداقل یک حرف مشترک، تفاوت معنی دار ندارند.

شکل (۵) تأثیر پیش تیمارها بر روی طول ساقه چه را نشان می‌دهد. طول ساقه چه تحت تیمار کلرید سدیم و پلی اتیلن گلايکول نسبت به اسید کلریدریک ۰/۱ نرمال، اسید کلریدریک ۰/۵ نرمال و آب مقطر کاهش بیشتری یافت که این موضوع کاملاً قابل انتظار است، چون همانگونه که قبلاً ذکر شد شستشوی بذر با اسید کلریدریک باعث افزایش سرعت جوانه زنی در بذور چغندر قند شده است. کوچکی و ظریفی کتابی (۷) نیز در آزمایش خود بر روی بذر چند گیاه مرتعی به نتایج مشابهی دست یافتند.

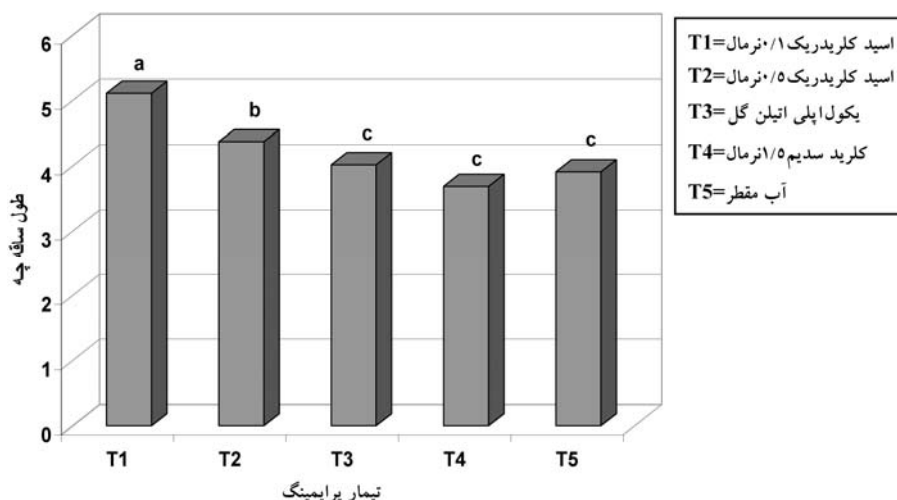
در شکل (۶) اثر پیش تیمار بر طول ریشه چه ارقام مختلف چغندر قند نشان داده شده است. ارقام افشاری، ک.و.اس، یونیورس و اوربیس به ترتیب بیشترین طول ریشه چه را داشتند. این موضوع نشان دهنده مقاومت رقم افشاری و ک.و.اس نسبت به ارقام دیگر می‌باشد. صفایی و غدیری (۵) با بررسی تأثیر تنش خشکی ناشی از PEG-6000 بر روی بذر شش رقم گندم به این نتیجه رسیدند که با منفی تر شدن پتانسیل آب، طول ریشه چه و ساقه چه کاهش یافت. قوامی و همکاران (۶) با بررسی تنش شوری بر طول ریشه چه و ساقه چه ارقام مختلف گندم اظهار داشتند که با کاهش پتانسیل اسمزی طول ریشه چه و ساقه چه کاهش یافت.

در جدول ۲ اثر متقابل ارقام بذر چغندر قند و پیش تیمار بر سرعت جوانه زنی نشان داده شده است. همانگونه که

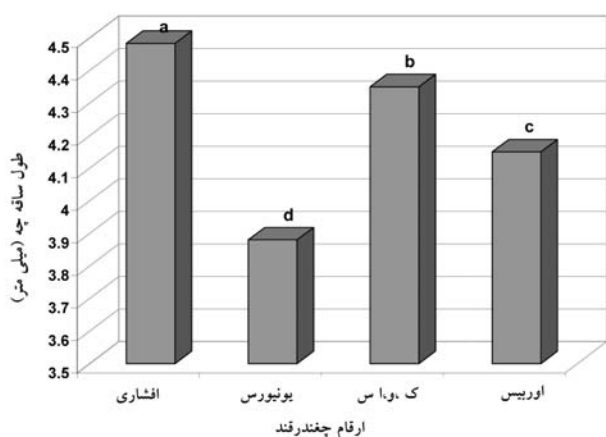
نمود و مشاهده کرد که بین جوانه زنی بذور پیش رس شده و نشده تفاوت معنی داری وجود دارد. در آزمایشی (۲۱) نشان داده شد که شوری درصد و سرعت یکنواختی جوانه زنی را کاهش داد، ولی این اجزاء به طور یکسان تحت تأثیر تنش شوری قرار نگرفتند. بهشتی و همکاران (۱) نیز بیان کردند که با افزایش شوری درصد و سرعت جوانه زنی برای همه ارقام یونجه تحت بررسی، روند کاهشی داشت.

در شکل (۴) اثر تیمارهای مختلف بر طول ریشه چه چغندر قند نشان داده شده است. طول ریشه چه تحت تیمار کلرید سدیم و پلی اتیلن گلايکول نسبت به اسید کلریدریک ۰/۱ نرمال، اسید کلریدریک ۰/۵ نرمال و آب مقطر کاهش بیشتری یافت.

بهشتی و همکاران (۱) بیان کردند که با افزایش تنش شوری طول ساقه چه و ریشه چه برای همه ارقام یونجه روند کاهشی داشت. زینلی و همکاران (۴) مشخص کردند که در کلزا حساسیت ریشه چه به تنش شوری بیش از ساقه چه می‌باشد. اکسون و همکاران (۹) نشان دادند که تیمار اسید کلریدریک رقیق جوانه زدن و استقرار بذر چغندر قند در شرایط مزرعه را بهبود بخشید که این موضوع می‌تواند به دلیل جذب بهتر آب توسط بذر باشد. طول ریشه چه بین ارقام مختلف چغندر قند و اثر متقابل بین ارقام و پیش تیمارها معنی دار نبود.



شکل ۵: تغییرات طول ساقه چه چغندر قند پس از اعمال تیمار پرایمینگ. میانگین‌های دارای حداقل یک حرف مشترک، تفاوت معنی دار ندارند.



شکل ۶: اثر پیمایش تیمار بذر بر طول ساقه چه ارقام چغندر قند. میانگین‌های دارای حداقل یک حرف مشترک، تفاوت معنی دار ندارند.

ملاحظه می‌شود، رقم افشاری و اوربیس در تیمار کلرید سدیم از بالاترین سرعت جوانه‌زنی برخوردار بودند. با توجه به اینکه تیمار اسید کلریدریک به عنوان بهترین پیش تیمار مشاهده شد، به نظر می‌رسد در رقم افشاری تأثیر کلرید سدیم بیشتر از تیمار اسید کلریدریک بوده است. به طور کلی نتایج حاصل از این مطالعه نشان داد که اسید کلریدریک ۰/۱ نرمال بیشترین تأثیر را بر جوانه‌زنی بذر چغندر قند داشت لذا پرایمینگ با اسید کلریدریک باعث افزایش سرعت و درصد جوانه‌زنی در بذر چغندر قند می‌شود.

جدول ۲: اثر متقابل رقم چغندر قند بر پیمایش تیمار بر سرعت جوانه‌زنی (تعداد در روز)

ارقام	افشاری	یونیورس	ک.و.اس	اوربیس
اسید کلریدریک ۰/۱ نرمال	۶/۷efg	۷defg	۸de	۵/۰۳fg
اسید کلریدریک ۰/۵ نرمال	۱۱/۰۱abc	۷/۷def	۶/۷defg	۸/۴۶cde
پلی اتیلن گلیکول -۶۰۰۰	۴/۴g	۷/۸def	۱۲/۱a	۹/۶abcd
کلرید سدیم ۱،۵ نرمال	۱۱/۸a	۷/۳defg	۷/۸def	۱۱/۶ab
آب مقطر (شاهد)	۸/۰۲de	۸/۰۷de	۸/۷bcde	۷/۴def

* میانگین‌های دارای حداقل یک حرف مشترک، تفاوت معنی دار ندارند.

منابع

- ۱- بهشتی، ع.، ح. ر. توکلی و ع. کوچکی. ۱۳۷۹. تأثیر توام تنش شوری و دما بر جوانه زنی ارقام یونجه. مجله علوم و صنایع کشاورزی. ۱۴ (۱): ۷۹-۷۱.
- ۲- جلیلیان، ع. و ر. توکلی افشاری. ۱۳۸۳. مطالعه اثر اسموپرایمینگ بر جوانه زنی بذر چغندر قند در شرایط تنش خشکی. مجله علمی کشاورزی. ۲۷ (۲): ۲۳-۳۵.
- ۳- حقیری، ع. پرایمینگ چغندر قند. مجله باغ‌داری.
- ۴- زینلی، ا.، ا. سلطانی و س. گالشی. ۱۳۸۰. واکنش اجزای جوانه زنی به تنش شوری در کلزا (*Brassica napus L.*). مجله علوم کشاورزی ایران. ۳۳ (۱): ۱۳۷-۱۴۵.
- ۵- صفایی، ه. و ح. غدیری. ۱۳۷۵. اثرات پتانسیلهای مختلف رطوبتی روی جوانه زدن و رشد گیاهچه شش رقم گندم (*Triticum aestivum L.*) در آزمایشگاه. مجله علوم کشاورزی ایران. ۲۷ (۲): ۵۹-۶۶.
- ۶- قوامی، ف.، م. ع. ملبوبی، م. ر. قنادها، ب. یزدی صمدی، ج. مظفری و م. ج. آقایی. ۱۳۸۳. بررسی واکنش ارقام متحمل گندم ایرانی به تنش شوری در مرحله جوانه زنی و گیاهچه. مجله علوم کشاورزی ایران. ۳۵ (۲): ۴۵۳-۴۶۴.
- ۷- کوچکی، ع. و ا. سلطانی. ۱۳۷۵. زراعت چغندر قند. (ترجمه). انتشارات جهاد دانشگاهی مشهد.
- ۸- کافی، م. و م. گلدانی. ۳۸۰. تأثیر پتانسیل آب و ماده ایجاد کننده آن بر جوانه زنی سه گیاه زراعی، گندم، چغندر قند و نخود. مجله علوم و صنایع کشاورزی. ۱۵ (۱): ۱۲۱-۱۳۱.
- 9-Akeson, W. R., M. A. Henson, A. H. Freytag and D. C. Westfall. 1980. Sugar beet fruit germination and emergence under moisture and temperature stress. *Crop Sci.* 20: 735-739.
- 10- Bauder, J. W., J. S. Jacobsen and W. T. Lanier. 1992. Alfalfa emergence and survival response to irrigation water quality and soil series. *Soil Sci. Soc. Am. J.* 56: 890-896.
- 11- Boqumila, B., D. Bert van and G. Mieczuslaw. 2005. Effect of water supply methods and seed moisture content on germination of China aster (*Callistephus chinensis*) and Tomato (*Lycopersicon esculentum Mill*). *Seed. Research Institute of Phonology and Floriculture, UL. Pomologicza.* 18: 96-100.
- 12- Cramer, G., G. J. Alberico and C. Schmidt. 1994. Salt tolerance is not associated with the sodium accumulation of two maize hybrids. *Aust. J. Plant Physiol.* 21: 675-692.
- 13- Catalan, I., Z. Balzarini, E. Talesnik, R. Sereno and U. Karlin. 1994. Effect of salinity on germination and seedling growth of Prosopis flexuous (D.C.). *Forest Ecology and Management.* 63: 347-357.
- 14- Durrant, M. J., S. J. Mash and K. W. Jaggard. 1993. Effects of seed advancement and sowing date on establishment, bolting and yield of sugar beet. *J. Agric. Sci. Cambridge.* 121: 333-341.
- 15-Durrant, M. J. 1992. The use of hydrochloric acid to improve the germination of sugar beet. *Plant Growth Regul.* 11: 363-369.
- 16-Harris, D. 2005. Priming seed. DFID Plant Sciences Research Programme, Centre for Arid Zone Studies. University of Banglor.
- 17-Harris, D., A. K. Pathan, P. Gothkar, A. Joshi, W. Chivasa and P. Nyamudeze. 2001. On-farm seed priming: using participatory methods to revive and refine a key technology. *Agricultural Systems.* 69: 151-164.
- 18-Khan. A. A., N. H. Peck, A. G. Taylor and C. Samimy. 1983. Osmoconditioning of beet seeds to improve emergence and yield in cold soil. *Agron. J.* 75: 788-794.
- 19- Khajeh-hosseini, A. A. Powell and I. J. Bingham. 2003. The interaction between salinity stress and vigour during germination of Soyabean seeds. *Seed Sci. and Technol.* 31: 715-725.
- 20- Malek, L. 1992. Priming black spruce seeds accelerates container stoving in techniculture single seed sowing system. *Tree Planters Notes.* 43 (1): 11-13.
- 21- Reggiani, R., S. Bozo and A. Bertani. 1995. Effect of salinity on early seedling growth of seeds of three wheat (*Triticum aestivum L.*) Cultivars. *Can. J. Plant Sci.* 75: 175-177.

Effects of priming on seed germination and germination rate of sugar beet (*Beta vulgaris*) cultivars

A. Hosseini, A. Koocheki¹

Abstract

Four osmotica (water, hydrochloric acid (HCl 0.5 N), (HCl 0.1 N), sodium chloride 1.5 N and polyethylene glycol-6000 (PEG 6000) were used for priming of four varieties of sugar beet (*Beta vulgaris*) namely KWS, Universe, Afshari and Orbise. The type of experiment was Factorial on the basis of completely randomized design with three replications. Fifty seeds were washed by distilled water, HCl, PEG 6000 and NaCl and then each of the above treatments were applied for two hours. The most promising treatments in terms of the rate and percentage of germination were water and HCl. Radicle and coleoptil lengths were shorter in NaCl and PEG is comparison with HCl and water. Varieties of KWS, Universe and Orbise had longer shoots that shows the restage of them was more than other varieties and the treatment of HCl increased the percentage and rate of germination.

Keywords: Seed priming, Germination percentage, Germination rate, Sugar beet.